


# 狐 みんなでつくろう のミュージカル

第5号 2010.4.11.発行

かわら版




## さくらホールで初けいこしました



大きなぶたいだなあ～



4月4日、4月7日の夜、本番を行う「北とびあさくらホール」で練習を行いました。たくさんの客席と広い舞台にはびっくり！今まで以上の大きな声と大きな演技が必要なことがよくわかりました。舞台の上は危ないのでふざけないこと、よけいなおしゃべりをしないこと、また、本番までけがや病気になるように十分に気をつけることなど、約束しました。



そろそろでばんだよ

桜が開花した3月27日土曜日  
飛鳥山で行われた  
北区さくらSA \* KASO祭りに  
私たちメンバー有志も  
出演しました。



楽しく元気に「狐のミュージカル」の  
アピールをしてきました！

## 大道具ができあがりました

3月末から大道具たたきが始まりました。美術の前野さん、監督の川崎さんが、さすがプロ…とうならせる技術で舞台装置や美術の数々を次々と仕上げていきました。お手伝いしてくださったお母様方、子どもたち他たくさんの方々、ありがとうございました。

大道具たたきの始まりは、買出しです。「えっ？家でも作るの？」と思うほどのたくさんの材木や板を車に積み込んで運びました。下の写真は長さ4メートルもの大きな紙管です。車の屋根にうまくしぼりつけたつもりでしたが、この日の強風にあおられて、走行中にゆらゆらと動くのです。落ちたらたいへん！運転の前野さんはヒヤヒヤでしたがなんとか無事到着。お稲荷さまが守ってくれたのかな？

おおきいなあ



鳥居のペンキ塗り



クイズ  
これは何になるのでしょうか？

こたえはウラに→

# 練習風景&大道具たたき



舞台中央の階段  
匠の技術が光ります




クイズのこたえ:とりい

大鳥居 大きなパイプを半分にわって補強するたいへんな作業です

じょうずに草の感じがでているね

大きな木を布で作りました  
ミシンやぬいつけお疲れ様~

3人組がかくれる  
草むらをぬりました



葉っぱをつけて  
完成だね



狐村への入り口・鳥居です



・チケット発売中です。親戚の方やお友達をぜひお誘いしてくださいね。

☆まちをあったかく、面白く・・・王子狐のミュージカルの会 広報部☆